

# Fondo Mutuo Itaú Dinámico Plus

Febrero 2026



## Administradora

Itaú Administradora General de Fondos S.A.

## Moneda

Pesos

## Patrimonio del fondo

\$64.874.360.595

## Inversionista

Inversionistas que se caracterizan por tener un perfil de moderada tolerancia al riesgo, o que utilicen este fondo como parte de un portafolio diversificado.

## Nivel de riesgo

Medio

## Permanencia Recomendada

Desde 1 año en adelante

## Beneficios Tributarios

108LIR

## Riesgos asociados

Mercado Liquidez  
Moneda Tasa Interés  
Derivados Crédito

## Objetivo del fondo

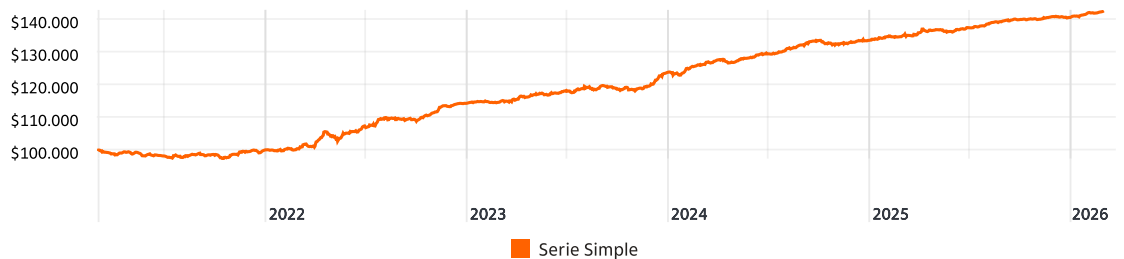
El Fondo tiene como objetivo invertir en instrumentos de deuda de corto, mediano y largo plazo, en que la duración de la cartera de inversiones sea menor o igual a 3.650 días, obteniendo la rentabilidad que entregan las fluctuaciones de precio de los instrumentos antes mencionados. Asimismo, el Fondo podrá invertir en instrumentos de capitalización nacional e internacional, y en instrumentos derivados, de acuerdo a lo dispuesto en la política de inversiones del presente reglamento interno.

## Comentario del Manager

En el ámbito local, el IPC avanzó 0,4% en febrero, en línea con lo esperado, llevando la inflación anual a 2,8%, mientras la subyacente mostró estabilidad. El BCCh mantuvo la TPM en 4,50%. El USDCLP mostró una volatilidad acotada, operando entre \$850 y \$870. En EE.UU., los indicadores continuaron reflejando un dinamismo acotado del consumo y la actividad, mientras el mercado laboral mostró señales de desaceleración en la contratación y creación de empleo. La inflación avanzó 0,2% m/m, por debajo de las expectativas y llevando la inflación anual a 2,4%. Por otro lado, la FED mantuvo la tasa en 3,50-3,75% y las curvas no incorporan recortes adicionales para el primer semestre.

## Evolución de una inversión de \$100.000

Serie Simple - Desde 28/02/2021 a 28/02/2026.



## Rentabilidad Acumulada en pesos

Calculadas al 28/02/2026

Serie	1 mes	3 meses	6 meses	1 año	3 años
F4	0,43%	1,37%	2,47%	6,16%	26,27%
F5	0,43%	1,37%	2,47%	6,16%	26,28%
IT	0,51%	1,62%	2,98%	7,23%	30,12%
SIMPLE	0,39%	1,22%	2,17%	5,53%	24,02%

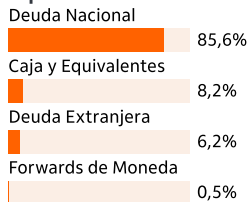
## Rentabilidad Anualizada en UF

Calculadas al 28/02/2026

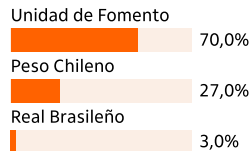
Serie	1 año	2 años	5 años	10 años
APV	3,84%	3,65%	2,29%	-
S-APV	3,99%	3,81%	-	-

## Composición

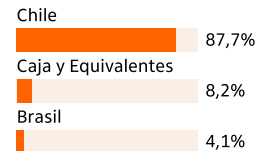
### Tipo de Activo



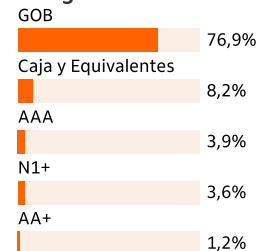
### Moneda



### País



### Riesgo



Más información detallada sobre este fondo y su reglamento interno en [www.itaui.cl](http://www.itaui.cl), llamando al 562 2687 6223 o enviando un correo a [fondosmutuos@itaui.cl](mailto:fondosmutuos@itaui.cl)

Base de cálculo de la remuneración: Los porcentajes indicados se aplicarán en base diaria al monto que resulte de agregar el valor neto diario de la serie antes de remuneración, los rescates de la serie que corresponda liquidar ese día, es decir, aquellos rescates solicitados antes del cierre de operaciones del Fondo. Base cálculo Gasto Máximo: Porcentaje anual respecto del patrimonio total de la Serie del Fondo. La fiscalización del fondo y de la administradora corresponde a la Comisión para el Mercado Financiero (CMF). La rentabilidad o ganancia obtenida en el pasado por este fondo, no garantiza que ella se repita en el futuro. Los valores de las cuotas de los fondos son variables. Infórmese de las características esenciales de la inversión en este fondo, las que se encuentran contenidas en su reglamento interno y contrato general de fondos. La información es provista por LVA Índices en base a datos publicados en [www.cmfchile.cl](http://www.cmfchile.cl) y por la administradora. LVA Índices no ofrece garantías, no asume responsabilidades sobre la información o por las decisiones de inversión adoptadas por terceros. Las fichas comerciales y valores calculados son propiedad de LVA Índices.

## Principales Emisores

Tesorería General de la República	75,18%	Empresas Copec Sa	2,20%
Banco Central de Chile	8,61%	Cencosud Shopping S.A.	1,63%
It Now ID ETF IMA-B Fondo de Índice	4,51%	Banco Bice	1,32%
Scotiabank Chile	3,97%	Mexican Bonos	0,00%
Banco de Crédito e Inversiones	2,57%		

## Series

Serie	Gasto Máximo	TAC	Plazo Rescates	Monto Mínimo
F4	0.15%	1,11%	10 días corridos	Invertir \$500 millones en un mismo día en la serie F4 o mantener saldo en esta misma serie de cualquier fondo de la Administradora..
F5	0.15%	1,11%	10 días corridos	Invertir \$1.000 millones en un mismo día en la serie F5 o mantener saldo en esta misma serie de cualquier fondo de la Administradora..
IT	0.15%	0,11%	10 días corridos	Aportes efectuados por otros Fondos y Carteras Individuales administrados por la Sociedad Administradora o por Empresas Relacionadas.
SIMPLE	0.15%	1,71%	-	Tener domicilio o residencia en Chile.
APV	0.15%	0,41%	10 días corridos	Tener domicilio o residencia en Chile.
S-APV	0.15%	0,26%	10 días corridos	Serie exclusiva para aporte efectuados por Compañías de Seguro de Vida, como objeto de inversión de planes de ahorro previsional voluntario establecidos en el D.L. N° 3.500

Más información detallada sobre este fondo y su reglamento interno en [www.itaú.cl](http://www.itaú.cl), llamando al 562 2687 6223 o enviando un correo a [fondosmutuos@itaú.cl](mailto:fondosmutuos@itaú.cl)

Base de cálculo de la remuneración: Los porcentajes indicados se aplicarán en base diaria al monto que resulte de agregar el valor neto diario de la serie antes de remuneración, los rescates de la serie que corresponda liquidar ese día, es decir, aquellos rescates solicitados antes del cierre de operaciones del Fondo. Base cálculo Gasto Máximo: Porcentaje anual respecto del patrimonio total de la Serie del Fondo. La fiscalización del fondo y de la administradora corresponde a la Comisión para el Mercado Financiero (CMF). La rentabilidad o ganancia obtenida en el pasado por este fondo, no garantiza que ella se repita en el futuro. Los valores de las cuotas de los fondos son variables. Infórmese de las características esenciales de la inversión en este fondo, las que se encuentran contenidas en su reglamento interno y contrato general de fondos. La información es provista por LVA Índices en base a datos publicados en [www.cmfchile.cl](http://www.cmfchile.cl) y por la administradora. LVA Índices no ofrece garantías, no asume responsabilidades sobre la información o por las decisiones de inversión adoptadas por terceros. Las fichas comerciales y valores calculados son propiedad de LVA Índices.

## Beneficios tributarios

**APV:** Ahorro previsional voluntario.

**APVC:** Ahorro previsional voluntario colectivo.

**54 Bis:** Los intereses, dividendos y demás rendimientos provenientes fondos mutuos no se considerarán percibidos para los efectos de gravarlos con el impuesto global complementario, en tanto no sean retirados y permanezcan ahorrados en instrumentos del mismo tipo.

**107 LIR:** Este artículo establece que, cumplidos ciertos requisitos, el mayor valor en la enajenación de cuotas de fondos de inversión, se afectará con un impuesto con tasa de 10%, que tendrá el carácter de impuesto único a la renta.

**108 LIR:** Los fondos mutuos acogidos a este beneficio permiten no tributar sobre el mayor valor obtenido, en la medida que se reinvierta el rescate del fondo en otro(s) fondo(s) de la misma u otra sociedad administradora.

## Riesgos asociados

**Riesgo de Mercado:** Este riesgo está asociado a las variaciones de precio de los distintos activos que componen el portafolio del fondo. Este riesgo depende fundamentalmente de la volatilidad de los retornos de los diferentes tipos de activos financieros y de su correlación entre ellos.

**Riesgo de Líquidez:** Es el riesgo asociado a la posibilidad de que el fondo no sea capaz de generar suficientes recursos de efectivo para liquidar sus obligaciones en su totalidad cuando llega su vencimiento o ante solicitudes de rescate.

**Riesgo Sectorial:** Este riesgo está asociado a las malas condiciones de mercado que pueden darse en un sector industrial en particular y que por ende puede afectar a la rentabilidad del fondo.

**Riesgo de Moneda:** Este riesgo está asociado al impacto negativo en las inversiones producto de la fluctuación de los tipos de cambio.

**Riesgo de Tasa de Interés:** Es el riesgo de pérdida a causa de movimientos de los tipos de interés. Hace referencia el riesgo que se asume en una inversión al producirse variaciones no esperadas en los tipos de interés.

**Riesgo de Derivados:** Se refiere al riesgo de tener exposición a derivados cuya finalidad puede ser cobertura o inversión.

**Riesgo de Crédito:** Se refiere al riesgo de pérdida que sufriría el fondo, en el caso de que alguna contraparte incumpliese sus obligaciones contractuales de pago con la misma, resultando una pérdida financiera para éste.

## Tasa Anual de Costos

Corresponde a la proporción que representan todos los gastos que fueron incurridos por el fondo, incluida la remuneración de la administradora, en el patrimonio de éste antes de descontados los gastos. Contiene todos los gastos en que incurrió el fondo en el periodo respectivo, incluidos aquellos inherentes a las inversiones del mismo.

## Composición

Los porcentajes están calculados sobre el total de la cartera de inversión del fondo. Estos valores son aproximados y se presentan a modo de referencia.

## Series

Corresponde a la proporción que representan todos los gastos que fueron incurridos por el fondo, incluida la remuneración de la administradora, en el patrimonio de éste antes de descontados los gastos. Contiene todos los gastos en que incurrió el fondo en el periodo respectivo, incluidos aquellos inherentes a las inversiones del mismo.

Más información detallada sobre este fondo y su reglamento interno en [www.itaui.cl](http://www.itaui.cl), llamando al 562 2687 6223 o enviando un correo a [fondosmutuos@itaui.cl](mailto:fondosmutuos@itaui.cl)

Base de cálculo de la remuneración: Los porcentajes indicados se aplicarán en base diaria al monto que resulte de agregar el valor neto diario de la serie antes de remuneración, los rescates de la serie que corresponda liquidar ese día, es decir, aquellos rescates solicitados antes del cierre de operaciones del Fondo. Base cálculo Gasto Máximo: Porcentaje anual respecto del patrimonio total de la Serie del Fondo. La fiscalización del fondo y de la administradora corresponde a la Comisión para el Mercado Financiero (CMF). La rentabilidad o ganancia obtenida en el pasado por este fondo, no garantiza que ella se repita en el futuro. Los valores de las cuotas de los fondos son variables. Infórmese de las características esenciales de la inversión en este fondo, las que se encuentran contenidas en su reglamento interno y contrato general de fondos. La información es provista por LVA Índices en base a datos publicados en [www.cmfchile.cl](http://www.cmfchile.cl) y por la administradora. LVA Índices no ofrece garantías, no asume responsabilidades sobre la información o por las decisiones de inversión adoptadas por terceros. Las fichas comerciales y valores calculados son propiedad de LVA Índices.